

Памятка для учащихся и родителей по работе в системе дистанционного обучения Moodle

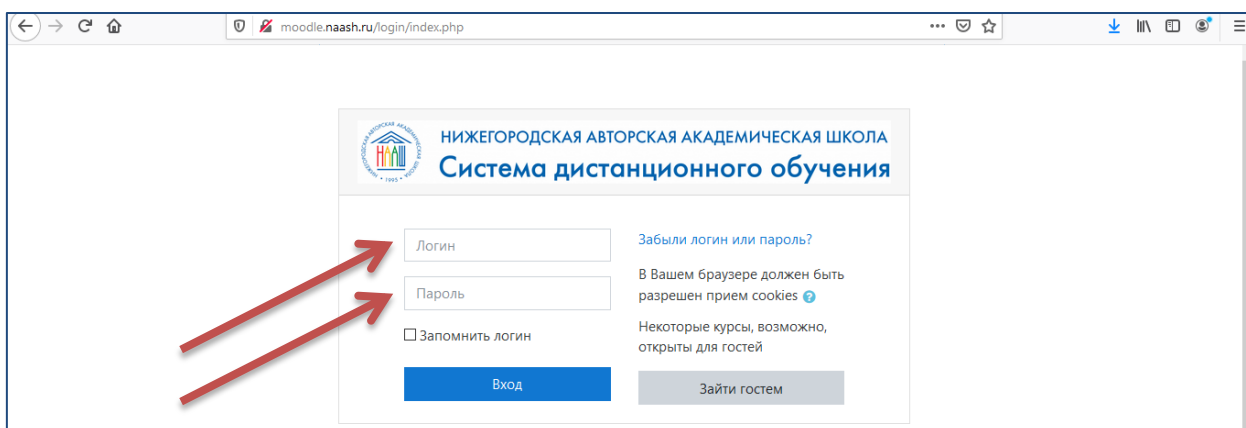
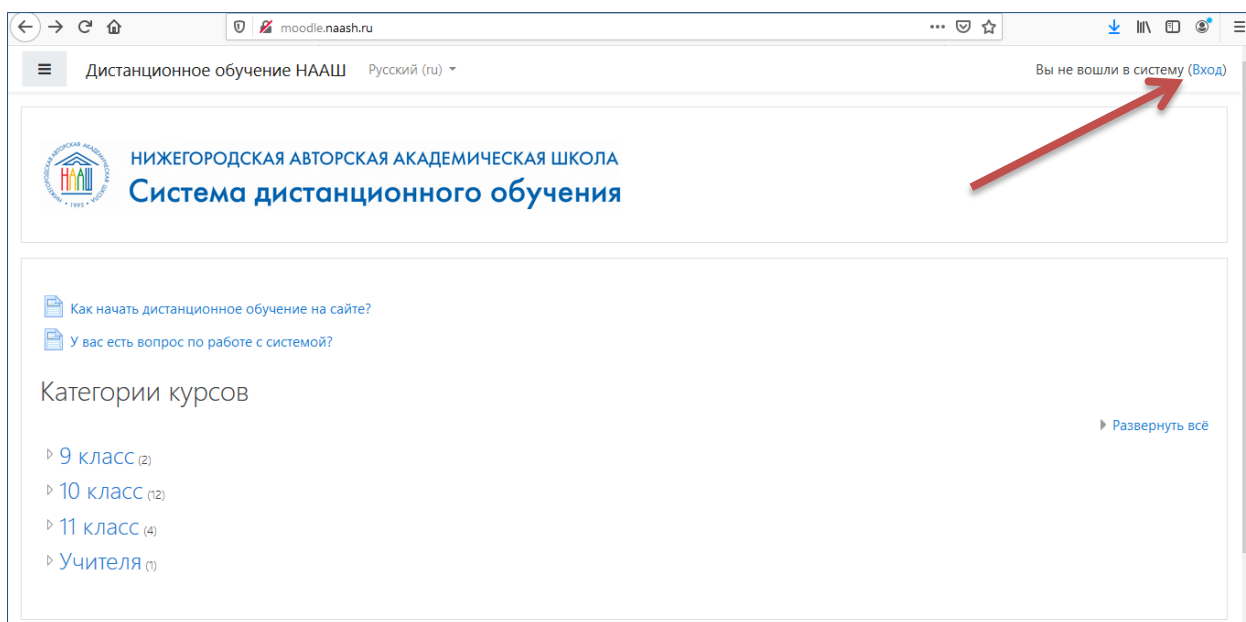
Что такое Moodle?

Moodle – аббревиатура от Modular Object-Oriented Dynamic Learning Environment (модульная объектно-ориентированная динамическая обучающая среда).

Moodle – это свободная система управления обучением, ориентированная прежде всего на организацию взаимодействия между преподавателем и обучающимися, подходит для организации дистанционного обучения. Используя Moodle преподаватель создает курсы, наполняя их содержимым в виде текстов, вспомогательных файлов, презентаций, опросников и т.п.

Как войти в систему дистанционного обучения Moodle в НААШ?

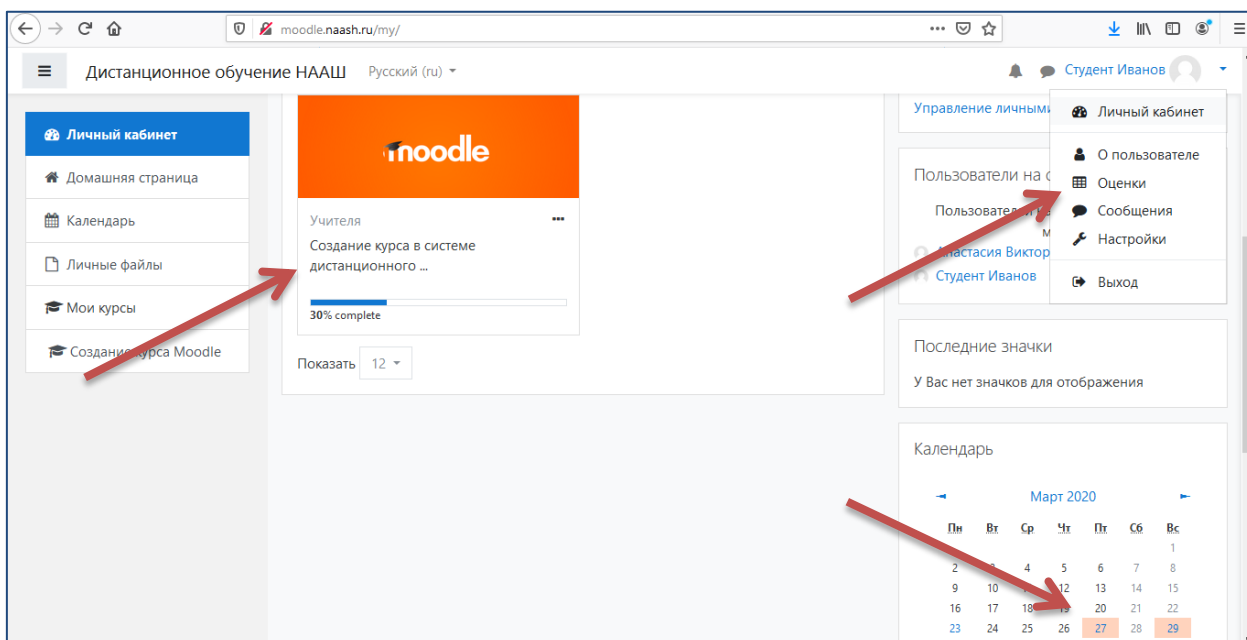
Наберите адрес сайта moodle.naash.ru (или перейдите с главной страницы сайта школы). В правом верхнем углу сайта нажмите «Вход», далее введите свой логин и пароль (их необходимо получить у классного руководителя).



При входе в систему Вы попадаете в свой личный кабинет.

Что я увижу в личном кабинете системы Moodle?

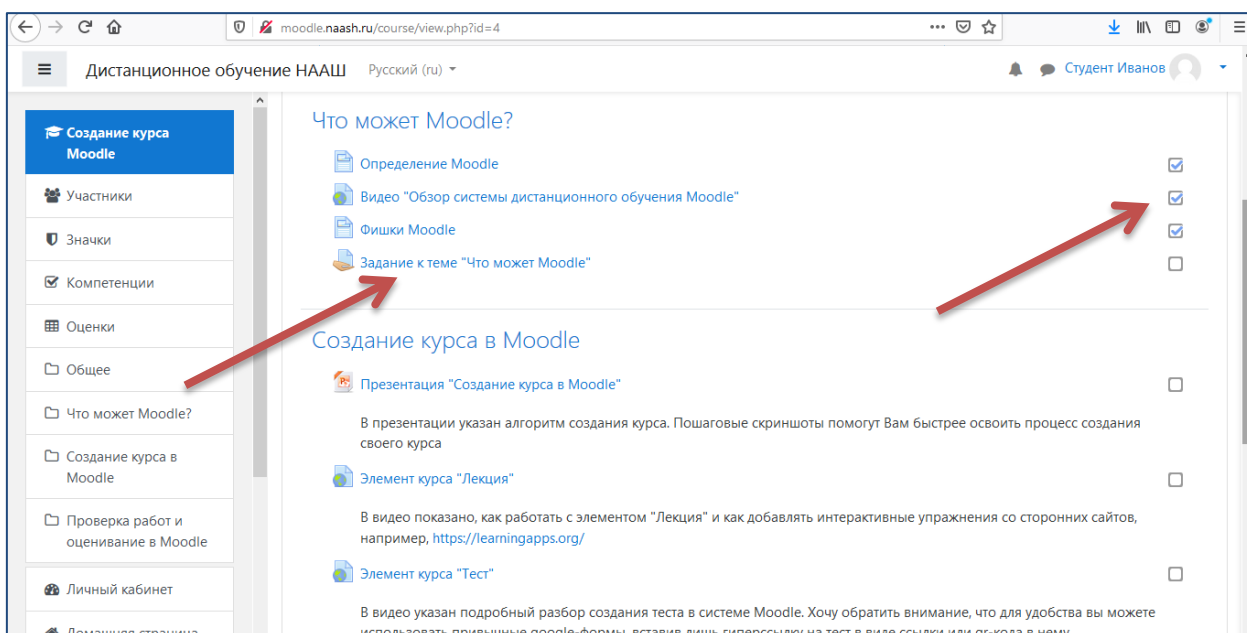
В центре личного кабинета размещаются доступные Вам курсы и процент их завершения. По краям расположены функциональные блоки, позволяющие настраивать систему и производить определенные действия, переходить к своим оценкам. В календаре отображаются Ваши предстоящие события и контрольные точки сдачи заданий по предметам.



Как происходит обучение с помощью системы Moodle?

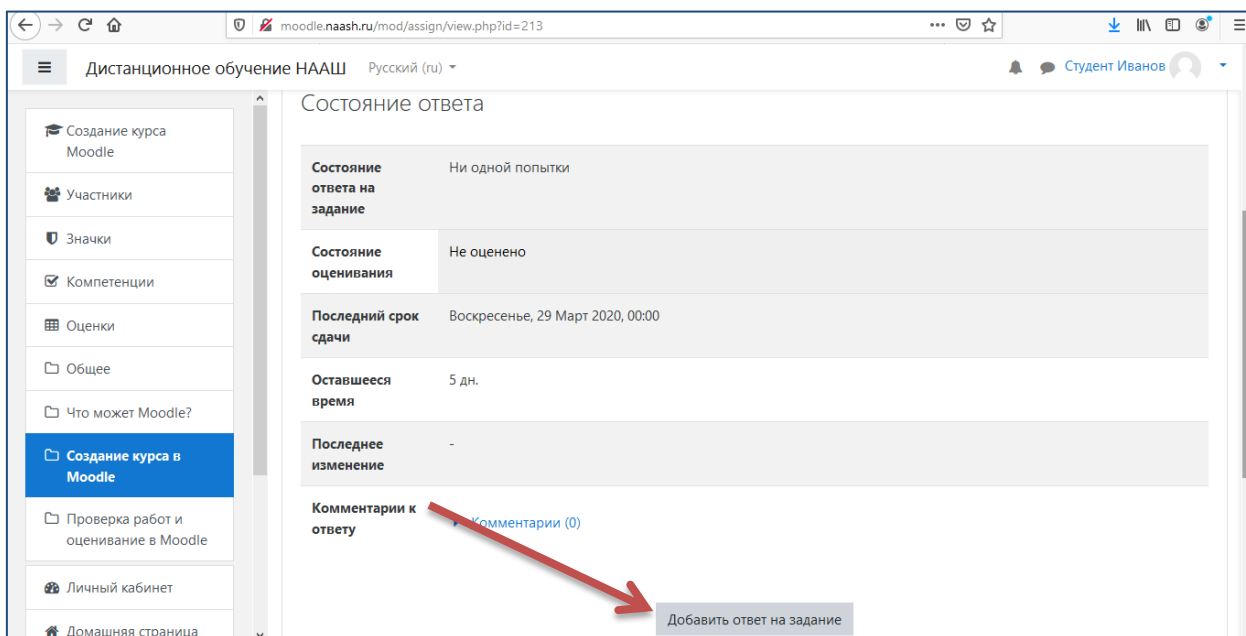
Кликнув на название курса (учебного предмета), Вы попадаете в конкретную дисциплину. В центре окна расположены материалы курса (лекции, презентации, видео, интерактивные виды деятельности, ссылки на внешние ресурсы и др.).

Начинайте изучать материал с первого элемента, рассмотрев который отмечайте галочкой его выполнение. В конце изучения темы Вы найдете задания и тесты для самостоятельной работы, выполнив которые Вы получите оценку.

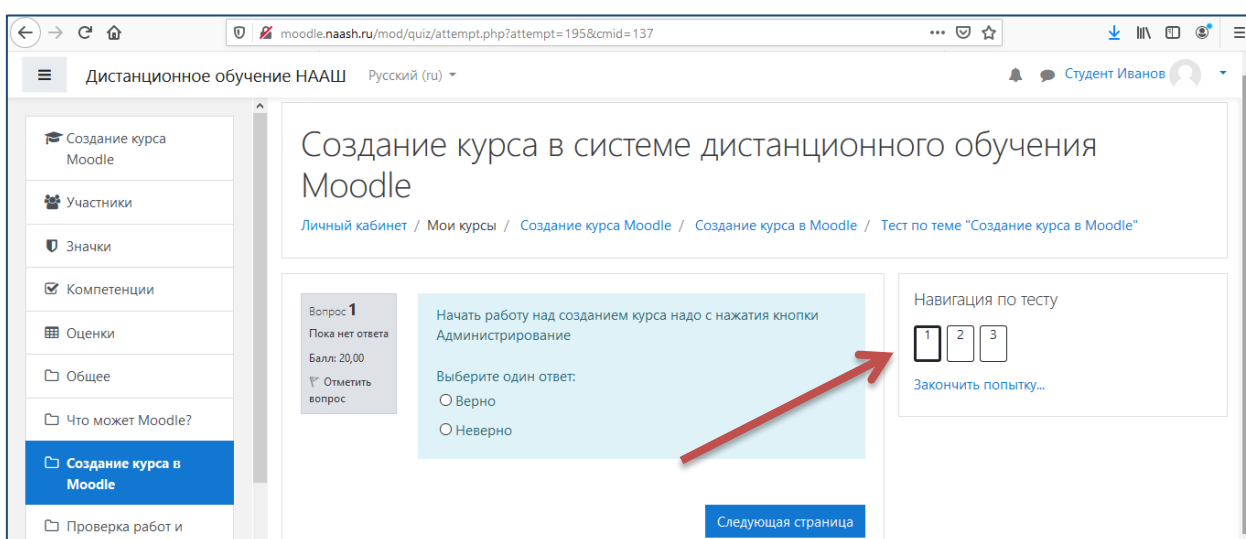


Как отправить задание учителю на проверку?

Выполните задание в соответствии с требованиями к нему. «Провалитесь» внутрь задания на странице курса. Для отправки нажмите кнопку «Добавить ответ на задание». По умолчанию ответ может быть прикреплен в любом удобном для Вас формате: документ, электронная таблица, презентация, рисунок (фотография), ментальная карта, аудио и даже видео (небольшого размера), если формат файла не оговорен заранее. После прикрепления файла достаточно будет только нажать кнопку «Сохранить».



В случае выполнения теста с автоматической проверкой Вы попадаете в систему тестирования. В центре отображаются вопросы, справа окно навигации по тесту. Ответив на все вопросы, закончите попытку и отправьте ответы на проверку. Оценка получите незамедлительно. Если учитель разрешил выполнить тест несколько раз, то в журнал пойдет наивысшая оценка.



Где я увижу оценки по учебным предметам?

Выбрав пункт «Оценки» внутри курса Вы увидите список всех заданий для самостоятельной работы, которые оцениваются в системе. Если работа проверена, то Вы увидите оценку за эту работу, а также отзыв о ней. Задания, не требующие ручной проверки учителем, оцениваются системой автоматически. Именно эти оценки пойдут в электронный журнал.

Важно! Не пропускайте сроки сдачи работ, следите за календарем событий!

Элемент оценивания	Рассчитанный вес	Оценка	Диапазон	Проценты	Отзыв	Вклад в итог курса
Создание курса в системе дистанционного обучения Moodle						
Задание к теме "Что может Moodle"	-	70,00	0-100	70,00 %	Неполный ответ!	-
Тест по теме "Создание курса в Moodle"	-	92,50	0-100	92,50 %		-
Эссе "Мои мысли по поводу работы в Moodle"	-	70,00	0-100	70,00 %	Очень маленький объем!	-
Итоговая оценка за курс	-	-	0-300	-		-

Что делать, если у меня возникла ошибка или мне понадобилась помощь?

Для связи с администратором системы Moodle в НААШ опишите свою проблему и отправьте ее на электронную почту moodle@naash.ru. Не забудьте вместе с описанием прикрепить скриншоты сайта с ошибкой. Мы постараемся оперативно помочь Вам в решении Вашей проблемы.

Также для Вас работает «горячая линия» дистанционного обучения по телефонам и графику, указанным на сайте школы.

Желаем удачи в работе в системе и хороших результатов дистанционного обучения!