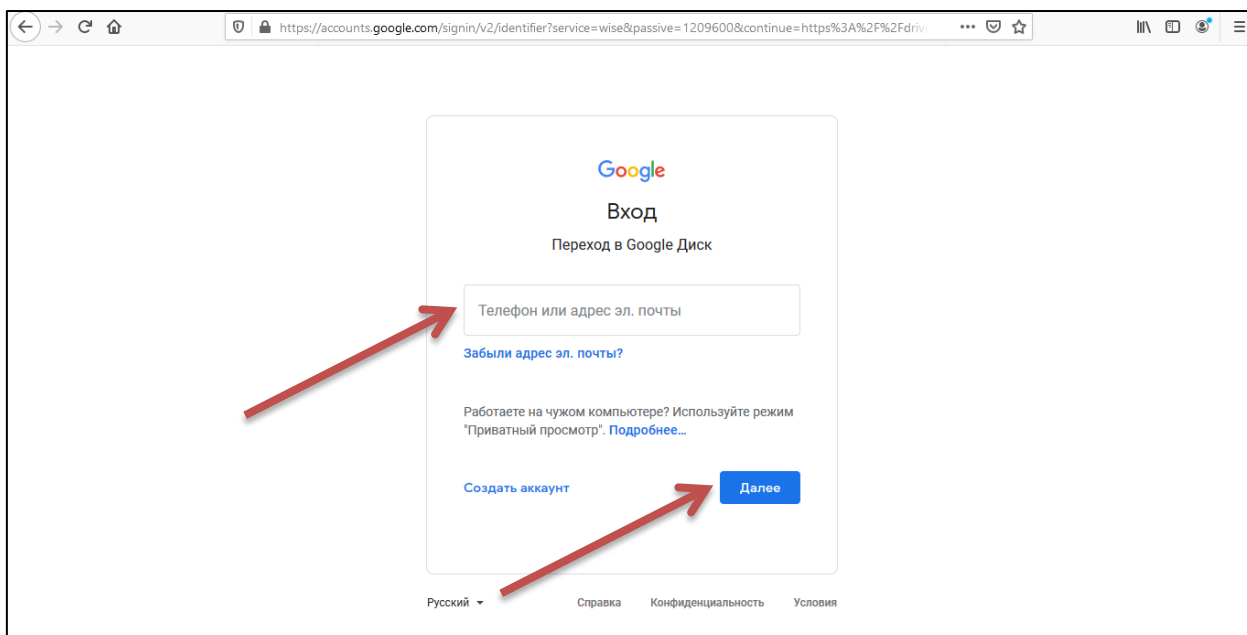


## Памятка для учащихся и родителей в среде Google Suite (v 2.0)

### Как использовать среду Google Suite?

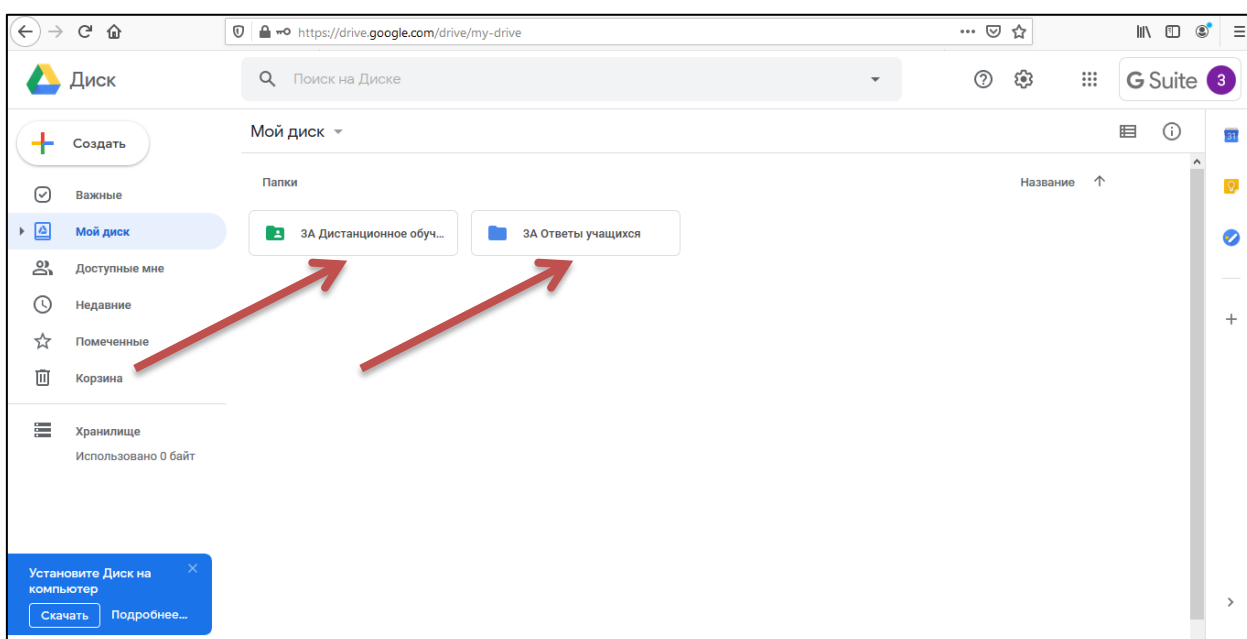
Перейдите по ссылке на [Google Диск](#) (или перейдите со страницы сайта школы «Дистанционное обучение»). Откроется страница:



Откроется окно для доступа к Диску вашего класса. Введите адрес электронной почты класса и нажмите Далее. На следующем шаге введите пароль и снова нажмите Далее.

Адрес электронной почты и пароль к ней Вы получите у своего классного руководителя.

Откроется окно с папками класса.



В окне размещены две папки «**Дистанционное обучение**» и «**Ответы учащихся**».

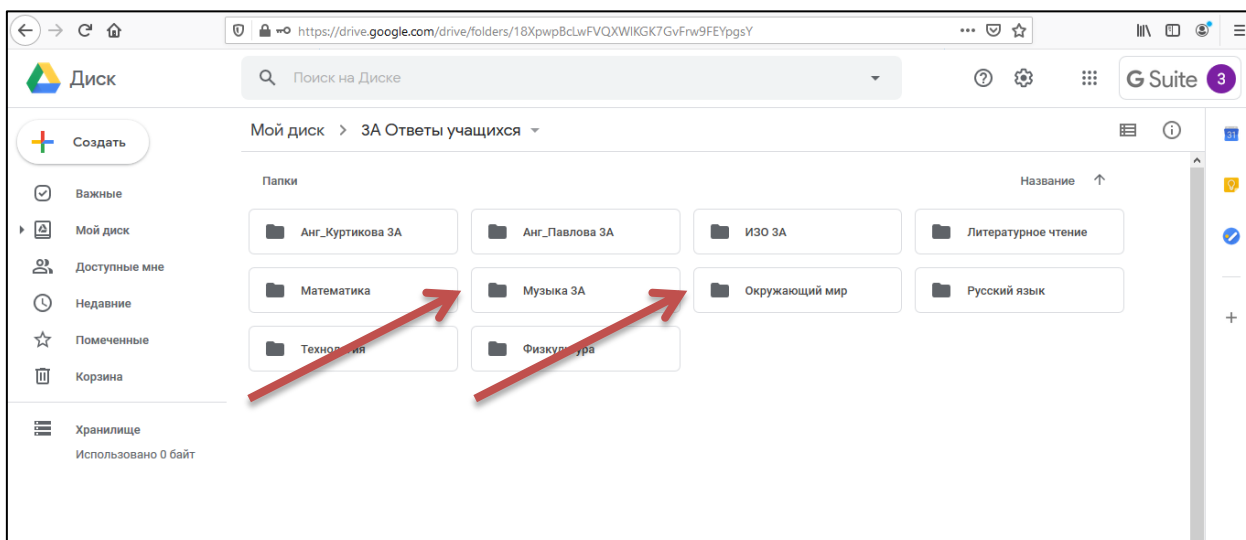
В папке «**Дистанционное обучение**» на каждый день будет размещен индивидуальный образовательный маршрут учащихся класса, а также необходимые методические материалы, дополнительный материал к урокам.

Время	Урок	Образовательный контент учителя	Работа с учебником и рабочей тетрадью	Ссылки на дополнительные интерактивные ресурсы	Проверочные задания
08:30 Утренняя зарядка: <a href="https://www.youtube.com/watch?v=4Oxoa4mKIUA">https://www.youtube.com/watch?v=4Oxoa4mKIUA</a>					
09:00 Установочная встреча с учителем онлайн					
09:15 – 09:25	Русский язык онлайн				
09:25 – 09:45	Русский язык оффлайн				
10:15 – 10:25	Математика онлайн				
10:25 – 10:45	Математика оффлайн				
11:15 – 11:45	Английский язык онлайн				
12:15 – 12:45	Литературное чтение оффлайн				
Организация досуга ребенка «Интересная пятитдневка»					
19:00 Консультация для родителей					

В расписании каждого дня предусмотрены:

- утренняя зарядка (видеоролик от наших учителей физкультуры);
- установочная встреча учащихся с родителем;
- уроки в онлайн и оффлайн формате;
- организация досуга ребят «Интересная пятитдневка»;
- консультации для родителей.

Папка «**Ответы учащихся**» предназначена для размещения ответов учащихся на проверочные задания.



Выполненные задания необходимо будет разместить в папке, соответствующей учебному предмету.

Именно из этих папок учителя будут забирать работы на проверку.

При размещении ответов необходимо обязательно указывать, чья это работа.

### **Как будет проходить урок онлайн?**

Уроки, которые предусмотрены в режиме онлайн, отражены в расписании и указано время прямого общения учителя с учащимися. В качестве среды общения выбран сервис Zoom, информацию о работе с которым Вы получите от классного руководителя.

Учитель во время прямого общения с учащимися обратит внимание на особенности учебного материала по предмету, проконсультирует о том, как выполнять задания самостоятельно, предложит образовательные ресурсы для самостоятельной работы, ответит на вопросы учащихся.

Длительность урока в режиме онлайн не будет нарушать требования СанПин.

### **Как будет проходить урок оффлайн?**

На уроке в режиме оффлайн учащийся самостоятельно выполняет предложенные учителем задания: работает с учебником и в рабочей тетради, с помощью интерактивных заданий на сторонних образовательных ресурсах, рекомендованных министерством просвещения РФ, над выполнением заданий на проверку учителем.

Указанное в расписании время является ориентировочным. Школа рекомендует придерживаться указанного времени.

Во время самостоятельной работы учащихся учитель будет находиться удаленно на связи через телефонную связь, электронную почту и мессенджеры и будет готов оперативно ответить на вопросы.

### **Что делать, если у меня возникла ошибка или мне понадобилась помощь?**

Для Вас работает «горячая линия» дистанционного обучения в школе по телефонам и графику, указанным на сайте школы.

Желаем удачи в работе в системе и хороших результатов дистанционного обучения!